

Кулачковые выключатели и переключатели 12...125 А

Применение

Применяются для коммутации цепей в качестве выключателя/переключателя цепей питания и управления; а также для включения / выключения двигателей.

Характеристики

- номинальный ток: 12...125 А;
- номинальное напряжение: 690 V AC;
- механическая жизнь: 3×10^6 циклов;
- Степень защиты: IP65;
- рабочая температура: -25...+55 °C



7GN20 10U



7GN12 10U12



GX 16.10 U

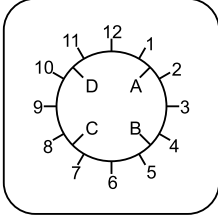


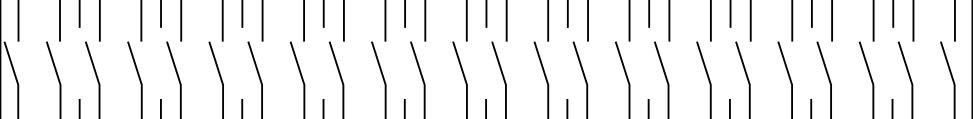
7GN25 10P25

Тип	Размер передней панели, мм	Число полюсов	Ном. Ток, А	Цена
Выключатель On/Off, установка на переднюю панель				
7 GN12 90 U	48x48	1	12	8,03
7 GN20 90 U	48x48		20	9,94
7 GN25 90 U	48x48		25	13,29
7 GN32 90 U	65x65		32	17,82
7 GN40 90 U	65x65		40	23,59
7 GN63 90 U	65x65		63	26,78
7 GN12 91 U	48x48	2	12	8,96
7 GN20 91 U	48x48		20	10,61
7 GN25 91 U	48x48		25	14,73
7 GN32 91 U	65x65		32	19,98
7 GN40 91 U	65x65		40	27,81
7 GN63 91 U	65x65		63	33,27
7 GN12 10 U	48x48	3	12	9,48
7 GN20 10 U	48x48		20	12,57
7 GN25 10 U	48x48		25	18,03
7 GN32 10 U	65x65		32	25,24
7 GN40 10 U	65x65		40	32,60
7 GN63 10 U	65x65		63	43,26
7 GN125 10 U	90x90		125	101,97
7 GN12 92 U	48x48	4	12	10,71
7 GN20 92 U	48x48		20	13,60
7 GN25 92 U	48x48		25	19,98
7 GN32 92 U	65x65		32	26,47
7 GN40 92 U	65x65		40	37,08
7 GN63 92 U	65x65		63	50,26
7 GN125 92 U	90x90		125	118,76
Выключатель On/Off, в корпусе IP65				
7 GN12 10 P	65*65	3	12	17,41
7 GN20 10 P	75*75		20	17,82
7 GN25 10 P	75*75		25	22,56
7 GN32 10 P	90*90		32	28,77
7 GN40 10 P	90*90		40	49,96
7 GN63 10 P	125*175		63	58,92
Переключатель 1 - 0 - 2, установка на переднюю панель				
7 GN12 53 U	48x48	3	12	13,18
7 GN20 53 U	48x48		20	17,36
7 GN25 53 U	48x48		25	25,93
7 GN32 53 U	65x65		32	34,07
7 GN40 53 U	65x65		40	54,08
7 GN63 53 U	65x65		63	69,21
7 GN125 53 U	90x90		125	164,49
Переключатель 1 - 2, установка на переднюю панель				
7 GN12 56 U	48x48	3	12	16,27
7 GN20 56 U	48x48		20	20,14
7 GN25 56 U	48x48		25	31,09
Переключатель "Звезда" / "Треугольник", установка на переднюю панель				
7 GN12 12 U	48x48	4	12	15,76
7 GN20 12 U	48x48		20	20,29
7 GN25 12 U	48x48		25	30,09
7 GN32 12 U	65x65		32	41,10
7 GN40 12 U	65x65		40	64,64
7 GN63 12 U	65x65		63	88,36
7 GN125 12 U	90x90		125	221,71
Переключатель вольтметра, установка на переднюю панель				
GX16.66 U	48x48	3	16	14,73
7 GN20 66 U	48x48		20	17,10

Кулачковые выключатели — возможные схемы заказа

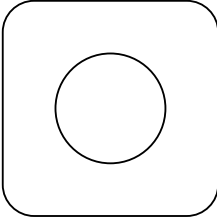
Для заказа нужной схемы необходимо заполнить таблицу контактов:



1	4	5	8	9	12	13	16	17	20	21	24	25	28	29	32	33	36	37	40	41	44	45	48
																							
2	3	6	7	10	11	14	15	18	19	22	23	26	27	30	31	34	35	38	39	42	43	46	47

Описание на панели	поз.																								
C	7																								
	8																								
	9																								
	10																								
	11																								
	12																								
D	1																								
	2																								
	3																								
	4																								
	5																								
	6																								

Панель



1		X				X				X															
2			X				X						X												
		Контакты «внахлест»		Контакты закрытые в 2-х и более положениях		Открытый контакт		Закрытый контакт		Контакт с возвратом															
Тип:																									
Дата:														Схема:											

Покупатель:

Цены в прайс-листах приведены в ЕВРО с НДС, если не указано иное. Цены индикативные и не являются официальным коммерческим предложением.

127